



CANADIAN BANC CORP.

RAPPORT ANNUEL 2024



**CANADIAN
BANC**
CORP

Le présent rapport peut contenir des énoncés prospectifs concernant la Société. Les énoncés prospectifs comprennent les énoncés de nature prévisionnelle qui dépendent de conditions ou d'événements futurs ou qui s'y rapportent, ou qui contiennent des termes comme « prévoir », « s'attendre à », « compter », « planifier », « croire », « estimer » ainsi que d'autres termes semblables ou les formes négatives de ces termes. En outre, tout énoncé concernant le rendement futur, les stratégies ou les perspectives, ainsi que les mesures futures que pourrait prendre la Société, est également considéré comme un énoncé prospectif. Les énoncés prospectifs sont fondés sur des prévisions et des projections actuelles à l'égard d'événements futurs et sont par conséquent intrinsèquement assujettis, entre autres facteurs, aux risques, incertitudes et hypothèses concernant la Société et la conjoncture économique.

Les énoncés prospectifs ne constituent pas une garantie de rendement futur, et les événements réels pourraient différer sensiblement de ceux mentionnés de manière implicite ou explicite dans tout énoncé prospectif de la Société. Plusieurs facteurs importants peuvent expliquer les divergences entre les prévisions et les événements réels, notamment la situation économique et politique et les conditions des marchés, les taux de change et d'intérêt, l'évolution des marchés boursiers et financiers mondiaux, la concurrence, les changements technologiques, la modification de règlements gouvernementaux, les procédures judiciaires ou réglementaires inattendues et les catastrophes.

La liste de facteurs importants qui précède n'est pas exhaustive. Nous vous invitons à examiner attentivement ces facteurs, ainsi que les autres facteurs pertinents, avant de prendre toute décision de placement, et nous vous recommandons de ne pas vous fier indûment aux énoncés prospectifs. Bien que la Société s'attende actuellement à ce que des événements et faits nouveaux puissent donner lieu à des changements de position, elle ne s'engage pas à mettre à jour les énoncés prospectifs.

CANADIAN BANC CORP.

RAPPORT ANNUEL DE LA DIRECTION SUR LE RENDEMENT DU FONDS

30 NOVEMBRE 2024

Nous vous présentons le rapport annuel de la direction sur le rendement du fonds pour l'exercice clos le 30 novembre 2024. Ce document présente les principales données financières, mais non les états financiers complets de la Société. Les états financiers annuels et les notes annexes sont joints à ce rapport.

Les investisseurs peuvent également obtenir un exemplaire des politiques et procédures de vote par procuration de la Société, du dossier de vote par procuration ou des informations trimestrielles sur le portefeuille en consultant notre site Web (www.canadianbanc.com) ou en communiquant avec nous par écrit, à l'adresse suivante : Investor Relations, 200 Front Street West, Suite 2510, Toronto (Ontario) M5V 3K2.

Ces rapports peuvent être consultés et téléchargés à partir du site Web de la Société (www.canadianbanc.com) ou de SEDAR+ (www.sedarplus.com).

OBJECTIFS ET STRATÉGIES DE PLACEMENT

Canadian Banc Corp. investit principalement dans un portefeuille d'actions ordinaires comprenant les titres des banques à charte canadiennes suivantes :

Banque de Montréal	Banque Nationale du Canada
La Banque de Nouvelle-Écosse	Banque Royale du Canada
Banque Canadienne Impériale de Commerce	La Banque Toronto-Dominion

La Société peut également investir jusqu'à 20 % de sa valeur liquidative dans des actions de sociétés des services financiers canadiennes ou étrangères autres que les principaux placements indiqués précédemment. En complément des dividendes reçus sur le portefeuille, et afin de réduire les risques, la Société vend à l'occasion des options d'achat couvertes sur la totalité ou sur une partie des actions ordinaires du portefeuille.

La Société offre deux types d'actions :

Actions privilégiées

Les objectifs de placement concernant les actions privilégiées sont les suivants :

1. les porteurs d'actions privilégiées ont droit à des dividendes mensuels cumulatifs sur actions privilégiées à taux variable, à un taux annuel correspondant au taux préférentiel canadien majoré de 1,5 %, sous réserve d'un minimum de 5 % et d'un maximum de 8 %, sur le prix de rachat de 10 \$;
2. verser aux porteurs le prix de rachat de 10 \$ par action à la date de dissolution fixée au 1^{er} décembre 2028 (date pouvant être reportée par tranche de cinq ans).

Actions de catégorie A

Les objectifs de placement concernant les actions de catégorie A sont les suivants :

1. verser aux porteurs d'actions de catégorie A des distributions mensuelles en espèces à un taux cible annualisé de 15 % basé sur le cours moyen pondéré en fonction du volume des actions de catégorie A sur les trois derniers jours de bourse du mois précédent et leur rembourser le prix d'émission initial à la dissolution de la Société. Pour que des distributions mensuelles puissent être déclarées, il faut que la valeur liquidative par unité demeure supérieure à 15 \$;
2. rembourser aux porteurs le prix d'émission initial (15 \$) de ces actions à la date de dissolution de la Société.

RISQUE

Les risques liés au placement dans les titres de la Société restent tels qu'ils ont été décrits dans la notice annuelle du 24 février 2025. En outre, la note 5 des états financiers annuels (« Gestion du risque lié aux instruments financiers ») contient des renseignements sur les types de risques spécifiques associés aux placements financiers de la Société.

RÉSULTATS

Au cours de l'exercice clos le 30 novembre 2024, les marchés des actions nord-américains ont affiché de solides gains en raison de plusieurs facteurs, notamment le ralentissement de l'inflation, le changement de politique monétaire par les banques centrales et l'important rebond du marché après l'élection américaine. Au Canada, les gains initiaux ont été en partie soutenus par l'augmentation des prix des produits de base et le ralentissement de l'inflation. Le recul de l'inflation a créé des attentes de baisses de taux imminentes, ce qui a initialement stimulé les marchés. Cependant, la Banque du Canada a maintenu son taux directeur inchangé au cours du premier semestre de 2024, car elle attendait de nouvelles preuves du recul de l'inflation. Pendant cette période, l'économie canadienne a montré des signes de ralentissement, le taux de chômage étant en hausse et la croissance des salaires en décélération.

De juin à novembre 2024, la Banque du Canada a réduit son taux directeur, à quatre reprises, le faisant passer de 5,00 % à 3,75 %. Ce changement de politique monétaire avait pour but de stimuler l'activité économique, car l'économie canadienne semblait évoluer vers une récession au cours du deuxième semestre de l'année compte tenu de la faible confiance des consommateurs et des entreprises, du ralentissement du marché de l'emploi, du refroidissement du secteur de l'immobilier résidentiel et de l'affaiblissement de la croissance du PIB. Les baisses de taux ont contribué à soutenir les marchés boursiers canadiens en réduisant les coûts d'emprunt pour les entreprises et les consommateurs, ce qui montre la vitesse à laquelle la banque centrale réagit face à un ralentissement économique. Cependant, malgré ces réductions de taux, des indicateurs économiques clés continuent de faire état d'un ralentissement de l'économie.

Aux États-Unis, les marchés des actions ont également bénéficié du ralentissement de l'inflation et de l'anticipation d'un changement de politique monétaire. Au cours du premier semestre de 2024, l'économie américaine a également commencé à montrer des signes de ralentissement de la croissance malgré une certaine résilience. Même si le marché de l'emploi est demeuré relativement fort et le taux de chômage faible, des inquiétudes ont commencé à émerger concernant une possible récession en raison de l'affaiblissement des investissements des entreprises.

La Réserve fédérale américaine a maintenu les taux inchangés au cours du premier semestre de 2024, démontrant son engagement à atteindre sa cible de 2 %. Tandis que l'inflation continuait son recul et que les données économiques laissaient présager un ralentissement, la Réserve fédérale américaine a indiqué la réorientation de sa politique. Elle a commencé à réduire les taux en septembre 2024 pour atteindre une baisse cumulative de 0,75 % à la fin de novembre afin de soutenir l'activité économique et de stimuler la confiance des investisseurs.

En novembre 2024, les marchés boursiers américains se sont envolés et ont atteint des sommets records après l'élection américaine. Cette flambée est attribuable à la confirmation rapide du résultat de l'élection et à la réaction positive du marché quant aux politiques économiques proposées par l'administration élue, qui mettent l'accent sur des mesures favorables à la croissance, sur des baisses d'impôts, sur une économie axée sur les marchés et sur la réduction des dépenses du gouvernement fédéral. Cette confiance aux États-Unis s'est aussi fait ressentir dans les actions canadiennes, stimulant leur progression.

Dans cette conjoncture, les sociétés en portefeuille ont généralement enregistré de solides gains au cours de l'exercice.

L'actif net par unité de la Société était de 22,39 \$ au 30 novembre 2024.

Des distributions totalisant 2,42 \$ ont été versées sur les actions de catégorie A et les actions privilégiées au cours de l'exercice, ce qui porte à 33,77 \$ par unité le montant total des distributions versées depuis l'établissement.

En vertu du droit de rachat spécial lié au report de cinq ans de sa date de dissolution au 1^{er} décembre 2028, la Société a racheté 8 523 887 actions privilégiées et 51 483 actions de catégorie A, pour des montants respectifs de 85 238 870 \$ et de 450 476 \$ le 15 décembre 2023.

La Société a annoncé le 27 mai 2024 l'acceptation, par la TSX, de son avis d'intention déposé en vue d'une offre publique de rachat dans le cours normal des activités (l'« offre de rachat ») de ses actions privilégiées et actions de catégorie A par l'intermédiaire de la TSX ou d'une autre bourse canadienne.

Aucune de ces actions n'a été rachetée aux fins d'annulation au cours de l'exercice clos le 30 novembre 2024.

Au cours de l'exercice clos le 30 novembre 2024, 6 213 300 actions privilégiées ont été vendues dans le cadre du programme d'émissions d'actions au prix du marché, à un prix moyen de 10,11 \$ par action privilégiée. Le produit brut, le produit net et les commissions de courtage sur la vente des actions privilégiées ont été respectivement de 62 834 395 \$, de 61 785 368 \$ et de 1 049 027 \$.

Au cours de l'exercice clos le 30 novembre 2024, 7 296 200 actions de catégorie A ont été vendues dans le cadre du programme d'émissions d'actions au prix du marché, à un prix moyen de 10,96 \$ par action. Le produit brut, le produit net et les commissions de courtage sur la vente des actions privilégiées ont été respectivement de 79 933 632 \$, de 78 708 937 \$ et de 1 224 695 \$.

Au 30 novembre 2024, l'actif net de la Société s'élevait à 766,8 M\$.

Le programme de vente d'options d'achat couvertes a continué d'offrir un revenu supplémentaire et un complément aux revenus de dividendes du portefeuille.

ÉVÉNEMENTS RÉCENTS

En février 2025, les États-Unis ont annoncé des tarifs douaniers sur certaines exportations canadiennes, poussant le Canada à imposer en retour des droits de douane sur des biens américains précis. Même si ces barrières tarifaires ont été temporairement suspendues, le portefeuille de placement de la Société pourrait afficher une volatilité liée à l'évolution des négociations commerciales.

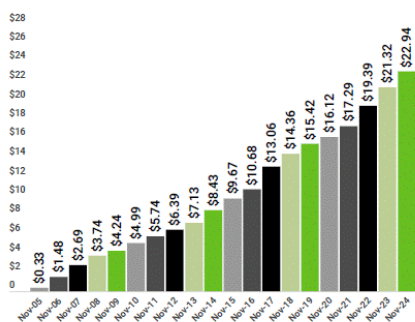
En vertu du droit de rachat spécial lié au report de cinq ans de sa date de dissolution, du 1^{er} décembre 2023 au 1^{er} décembre 2028, la Société a racheté 8 523 887 actions privilégiées et 51 483 actions de catégorie A, pour des montants respectifs de 85 238 870 \$ et de 450 476 \$ le 15 décembre 2023.

OPÉRATIONS AVEC DES PARTIES LIÉES

Quadravest Capital Management Inc. (« Quadravest »), à titre de gestionnaire de portefeuille et de gestionnaire, reçoit des frais de gestion de la Société selon les conditions décrites à la rubrique « Frais de gestion » ci-après.

Actions de catégorie A – Distributions

Les porteurs d'actions de catégorie A reçoivent des distributions mensuelles en espèces à un taux cible annualisé de 15 % basé sur le cours moyen pondéré en fonction du volume des actions de catégorie A sur les trois derniers jours de bourse du mois précédent. Pour que des distributions mensuelles puissent être versées, il faut que la valeur liquidative par unité demeure supérieure à 15 \$. Le total des distributions mensuelles en espèces versées au cours de l'exercice est de 1,6256 \$ par action de catégorie A.



Distributions sur les actions de catégorie A depuis l'établissement



22.94

Distributions sur les actions de catégorie A depuis l'établissement

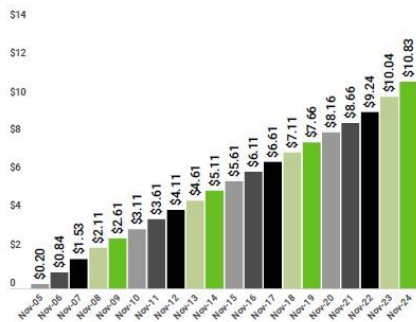


1.12

Distributions spéciales versées depuis la date d'établissement

Actions privilégiées – Distributions

Les porteurs d'actions privilégiées ont droit à des dividendes mensuels cumulatifs sur actions privilégiées à taux variable, à un taux annuel correspondant au taux préférentiel canadien majoré de 1,5 %, sous réserve d'un minimum de 5 % et d'un maximum de 8 %, sur le prix de rachat de 10 \$. Le total des distributions versées au cours de l'exercice est de 0,7946 \$ par action privilégiée.



Distributions sur les actions privilégiées depuis l'établissement



10.83

Cumul des distributions versées sur les actions privilégiées depuis l'établissement

PRINCIPALES DONNÉES FINANCIÈRES

Les tableaux suivants présentent les principales données financières relatives à la Société et ont pour objet d'aider le lecteur à comprendre les résultats financiers pour les cinq derniers exercices. Les renseignements proviennent des états financiers annuels audités de la Société. Les informations figurant dans ce tableau sont présentées conformément au Règlement 81-106 et, par conséquent, ne servent pas à établir une continuité entre l'actif net par unité à l'ouverture et à la clôture.

Actif net par unité de la Société

	Exercices clos les 30 novembre				
	2024	2023	2022	2021	2020
Actif net par unité à l'ouverture de l'exercice ¹⁾	18,75	21,37	23,11	19,01	21,36
Augmentation (diminution) liée aux activités					
Total des revenus	0,83	0,84	0,79	0,81	0,84
Total des charges	(0,23)	(0,23)	(0,28)	(0,33)	(0,24)
Gains réalisés de l'exercice	0,50	0,03	0,16	0,28	(0,32)
Gains (pertes) latents de l'exercice	4,92	(1,24)	(0,43)	5,05	(1,52)
Total de l'augmentation (de la diminution) liée aux activités ²⁾	6,02	(0,60)	0,24	5,81	(1,24)
Distributions ³⁾					
Dividendes canadiens	(2,42)	(2,69)	(2,53)	(1,40)	(1,21)
Dividendes sur gains en capital	-	(0,03)	(0,15)	(0,27)	-
Total des distributions annuelles	(2,42)	(2,72)	(2,68)	(1,67)	(1,21)
Actif net par unité à la clôture de l'exercice	22,39	18,75	21,37	23,11	19,01
Actif net par action privilégiée	10,00	10,00	10,00	10,00	10,00
Actif net par action de catégorie A	12,39	8,75	11,37	13,11	9,01
Actif net par unité à la clôture de l'exercice	22,39	18,75	21,37	23,11	19,01

- 1) L'actif net par unité correspond à l'écart entre la valeur totale des actifs de la Société et la valeur totale de ses passifs, compte non tenu des actions privilégiées et de l'actif net attribuable aux porteurs d'actions rachetables de catégorie A, à la date d'évaluation, divisé par le nombre d'unités en circulation à ce moment.
- 2) Le total de l'augmentation (de la diminution) liée aux activités est calculé avant le versement des distributions sur les actions privilégiées et les actions de catégorie A et des autres revenus (charges) liés aux actions privilégiées. Ce total est fonction du nombre moyen pondéré d'unités en circulation au cours de l'exercice.
- 3) Les distributions sur les actions privilégiées et les actions de catégorie A sont établies, pour l'exercice, en fonction du nombre d'actions privilégiées et d'actions de catégorie A en circulation à la date de clôture des registres au moment de chaque distribution et sont versées en espèces. Le statut des distributions est fonction du traitement fiscal dont bénéficient les investisseurs.

RATIOS ET DONNÉES SUPPLÉMENTAIRES

	Exercices clos les 30 novembre				
	2024	2023	2022	2021	2020
Valeur liquidative (en millions) ¹⁾	766,8 \$	601,7 \$	345,4 \$	235,9 \$	203,1 \$
Nombre d'unités en circulation ²⁾	34 251 209	32 088 590	16 168 419	10 207 582	10 679 482
Ratio des frais de gestion de base ³⁾	1,04 %	1,07 %	1,16 %	1,39 %	1,28 %
Ratio des frais de gestion, compte tenu des charges non récurrentes liées à un placement secondaire ⁴⁾	1,42 %	3,30 %	2,60 %	1,45 %	1,28 %
Ratio des frais de gestion par action de catégorie A ⁵⁾	10,55 %	15,59 %	9,61 %	6,74 %	9,42 %
Taux de rotation du portefeuille ⁶⁾	16,47 %	1,99 %	6,11 %	9,11 %	14,5 %
Ratio des frais d'opérations ⁷⁾	0,02 %	0,03 %	0,04 %	0,05 %	0,06 %
Cours de clôture (TSX) :					
Actions privilégiées	10,42 \$	9,84 \$	10,06 \$	10,70 \$	10,31 \$
Cours de clôture (TSX) :					
Actions de catégorie A	12,00 \$	9,78 \$	13,40 \$	13,20 \$	8,67 \$

1) Données arrêtees au 30 novembre.

2) Si le nombre d'actions de catégorie A et d'actions privilégiées en circulation n'est pas égal, le montant notionnel de l'unité correspondra au quotient du total de la valeur liquidative de la Société divisé par la somme de la valeur liquidative par action attribuable aux actions de catégorie A et aux actions privilégiées.

3) Un ratio des frais de gestion de base par unité distinct est présenté afin de refléter les charges d'exploitation courantes de la Société. Ce ratio est établi en fonction du total des charges pour l'exercice en question et est exprimé en pourcentage annualisé de la valeur liquidative moyenne de la Société pour l'exercice. Il exclut les commissions de courtage et les autres coûts de transactions, les retenues d'impôts, les distributions versées sur les actions privilégiées et les charges non récurrentes liées à un placement.

4) Les frais d'émission d'actions, qui comprennent les frais liés à la rémunération des placeurs pour compte et les autres charges liées au placement, sont des charges initiales non récurrentes engagées pour le lancement de la Société ou pour tout placement secondaire subséquent. Les frais engagés dans le cadre de placements secondaires ont été contrebalancés par l'accroissement de la valeur liquidative par unité de ces placements.

5) Le ratio des frais de gestion par action de catégorie A est calculé conformément aux exigences du Règlement 81-106. Selon ce règlement, toutes les sociétés à actions scindées doivent établir un ratio des frais en affectant toutes les charges d'exploitation courantes de la Société (à l'exclusion des commissions de courtage et des autres coûts de transactions, et des retenues d'impôts), toutes les distributions versées sur les actions privilégiées et tous les frais d'émission aux actions de catégorie A et présenter ce ratio sous forme de pourcentage annualisé de la valeur liquidative moyenne attribuable aux actions de catégorie A pour l'exercice. Le ratio des frais de gestion par action de catégorie A ne doit pas être interprété comme le rendement requis nécessaire à la Société ou aux actions de catégorie A pour couvrir les charges d'exploitation de la Société. Ce calcul est fondé uniquement sur une partie de l'actif de la Société alors que la Société se sert de la totalité de son actif pour générer des rendements de placement.

La direction est d'avis que le ratio des frais de gestion de base par unité présenté dans le tableau ci-dessus est le ratio le plus représentatif pour évaluer l'efficacité de l'administration de la Société, pour faire des comparaisons avec les ratios des frais des différents fonds communs de placement ou pour établir les rendements minimaux nécessaires à la Société pour obtenir une croissance de la valeur liquidative par unité.

6) Le taux de rotation du portefeuille de la Société indique le degré d'intervention de Quadravest. Un taux de rotation de 100 % signifie que la Société achète et vend tous les titres de son portefeuille une fois au cours de l'exercice. La Société utilise une stratégie de vente d'options d'achat couvertes. De ce fait, le taux de rotation du portefeuille peut être plus élevé que celui des fonds communs de placement ordinaires. Plus le taux de rotation du portefeuille est élevé au cours d'un exercice, plus les frais d'opérations payables par la Société sont élevés et plus les possibilités qu'un investisseur réalise un gain en capital imposable sont grandes. Il n'y a pas nécessairement de lien entre un taux de rotation élevé et le rendement de la Société.

7) Le ratio des frais d'opérations représente le total des commissions de courtage et des autres coûts de transactions exprimé en pourcentage annualisé de la valeur liquidative moyenne de la Société au cours de l'exercice.

FRAIS DE GESTION

Selon la convention de gestion de portefeuille, Quadravest a droit à des frais de gestion de base payables à terme échu, à un taux annuel de 0,65 % de la valeur liquidative de la Société, calculée à chaque date d'évaluation mensuelle compte tenu des actions privilégiées en circulation. De plus, Quadravest a droit à des primes de rendement sous réserve de la réalisation de certains niveaux de rendement total préétablis.

Selon la convention de gestion, Quadravest a droit à des frais d'administration payables mensuellement à terme échu, à un taux annuel de 0,20 % de la valeur liquidative de la Société, calculée à chaque date d'évaluation mensuelle compte tenu des actions privilégiées en circulation.

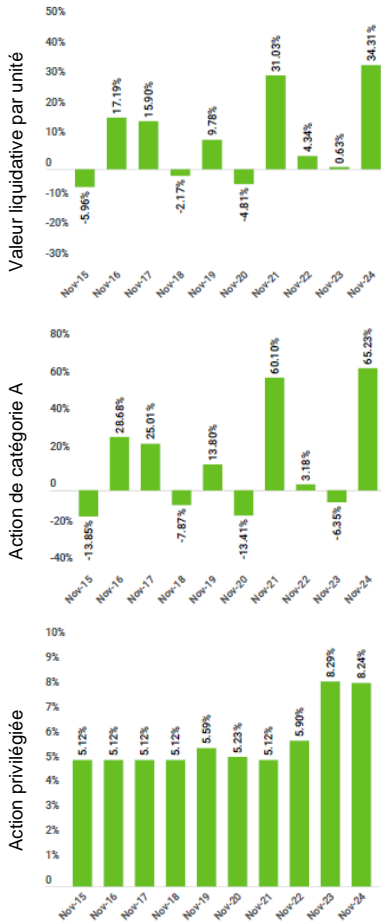
Les frais de gestion de base ont été utilisés par Quadravest pour couvrir les coûts liés à l'analyse des placements, à la prise de décisions de placement et à la conclusion d'ententes de courtage pour l'achat et la vente de titres, notamment dans le cadre du programme de vente d'options d'achat couvertes. Les frais d'administration ont couvert les services administratifs requis par la Société, notamment en matière d'exploitation, de comptabilité générale, de communication avec les porteurs d'actions et de communication de l'information réglementaire.

RENDEMENT PASSÉ

Rendement annuel

Les graphiques à barres qui suivent présentent le rendement passé 1) selon la valeur liquidative par unité, 2) des actions privilégiées selon la valeur liquidative et 3) des actions de catégorie A selon la valeur liquidative pour chacun des dix derniers exercices. Chaque barre des graphiques représente, en pourcentage, la variation à la hausse ou à la baisse d'une unité, d'une action privilégiée ou d'une action de catégorie A au cours de l'exercice. Voici quelques points à noter au sujet des graphiques ci-dessous :

- L'information sur le rendement suppose que toutes les distributions en espèces versées par la Société au cours des exercices présentés ont été réinvesties dans d'autres titres de la Société;
- L'information sur le rendement ne tient pas compte des ventes, des rachats, des distributions et des autres charges facultatives qui auraient entraîné une diminution du rendement ou de la performance;
- Le rendement passé de la Société n'est pas nécessairement représentatif de son rendement futur.



RENDEMENT ANNUEL COMPOSÉ

Le tableau suivant présente le rendement annuel composé de la Société pour chacune des périodes de un, trois, cinq et dix ans closes le 30 novembre 2024 et depuis l'établissement :

	Un an	Trois ans	Cinq ans	Dix ans	Depuis l'établis- sement
Canadian Banc Corp. - unité	34,31 %	12,14 %	11,96 %	9,21 %	8,50 %
Canadian Banc Corp. - action privilégiée	8,24 %	7,47 %	6,55 %	5,88 %	5,73 %
Canadian Banc Corp. - action de catégorie A	65,23 %	16,88 %	17,22 %	12,39 %	11,07 %

INDICE BOURSIER¹⁾

Indice S&P/TSX de la finance	42,58 %	13,20 %	13,06 %	10,82 %	9,93 %
------------------------------	---------	---------	---------	---------	--------

- 1) Étant donné que la Société est limitée à un univers de placement spécifique et qu'elle recourt à un programme de vente d'options d'achat couvertes pour générer des revenus supplémentaires, son profil d'investissement est particulier. Toute comparaison avec d'autres indices boursiers pourrait par conséquent ne pas convenir.

APERÇU DU PORTEFEUILLE

Tous les placements au 30 novembre 2024

Nom	Pondération (%)
Banque Royale du Canada	16,8
Banque Nationale du Canada	12,4
La Banque Toronto-Dominion	12,4
Banque Canadienne Impériale de Commerce	12,0
La Banque de Nouvelle-Écosse	10,1
Banque de Montréal	7,2
J.P. Morgan Chase & Co.	5,2
Bank of America	4,3
Goldman Sachs Group Inc.	4,2
Citigroup Inc.	3,0
Morgan Stanley	1,9
Total des positions acheteur en pourcentage de l'actif net	89,5
Trésorerie	11,4
Autres actifs (passifs), montant net	-0,9
	100,0

L'aperçu du portefeuille peut varier en raison des opérations de portefeuille courantes de la Société.
Des mises à jour trimestrielles sont disponibles.

CANADIAN BANC CORP.

RESPONSABILITÉ DE LA DIRECTION À L'ÉGARD DE L'INFORMATION FINANCIÈRE

Les états financiers de Canadian Banc Corp. (la « Société ») ont été préparés par Quadinvest Capital Management Inc. (le « gestionnaire » de la Société) et ont été approuvés par le conseil d'administration de la Société. Le gestionnaire est responsable de l'information et des déclarations contenues dans ces états financiers ainsi que dans les autres sections du rapport annuel.

Le gestionnaire utilise des procédures appropriées pour assurer la production d'informations financières fiables et pertinentes. Les présents états financiers ont été préparés conformément aux Normes internationales d'information financière publiées par l'International Accounting Standards Board (normes IFRS de comptabilité). Les informations significatives sur les méthodes comptables applicables à la Société sont décrites à la note 3.

Le conseil d'administration de la Société, auquel il revient de veiller à ce que la direction assume sa responsabilité en matière de communication de l'information financière, a examiné et approuvé les présents états financiers.

Le gestionnaire a, sur approbation du conseil d'administration, retenu les services du cabinet d'experts-comptables PricewaterhouseCoopers s.r.l./s.e.n.c.r.l. à titre d'auditeur indépendant de la Société. L'auditeur a effectué l'audit des états financiers de la Société selon les normes d'audit généralement reconnues du Canada, lui permettant de donner aux porteurs d'actions son opinion sur les états financiers. L'auditeur a accès sans réserve au comité d'audit pour discuter de ses constatations.



WAYNE FINCH

Chef de la direction, président et administrateur
Quadinvest Capital Management Inc.



SILVIA GOMES

Chef des finances
Quadinvest Capital Management Inc.

Rapport de l'auditeur indépendant

Aux actionnaires de Canadian Banc Corp. (la « Société »)

Notre opinion

À notre avis, les états financiers ci-joints donnent, dans tous leurs aspects significatifs, une image fidèle de la situation financière de la Société aux 30 novembre 2024 et 2023, ainsi que de sa performance financière, et de ses flux de trésorerie pour les exercices clos à ces dates, conformément aux Normes internationales d'information financière publiées par l'International Accounting Standards Board (les « normes IFRS de comptabilité »).

Notre audit

Nous avons effectué l'audit des états financiers de la Société, qui comprennent :

- les états de la situation financière aux 30 novembre 2024 et 2023;
- les états du résultat global pour les exercices clos à ces dates;
- les états de l'évolution de l'actif net attribuable aux porteurs d'actions rachetables de catégorie A pour les exercices clos à ces dates;
- les tableaux des flux de trésorerie pour les exercices clos à ces dates;
- les notes annexes, qui comprennent les informations significatives sur les méthodes comptables et d'autres informations explicatives.

Fondement de l'opinion

Nous avons effectué notre audit conformément aux normes d'audit généralement reconnues du Canada. Les responsabilités qui nous incombent en vertu de ces normes sont plus amplement décrites dans la section *Responsabilités de l'auditeur à l'égard de l'audit des états financiers* de notre rapport.

Nous estimons que les éléments probants que nous avons obtenus sont suffisants et appropriés pour fonder notre opinion.

Indépendance

Nous sommes indépendants de la Société conformément aux règles de déontologie qui s'appliquent à notre audit des états financiers au Canada, et nous nous sommes acquittés des autres responsabilités déontologiques qui nous incombent selon ces règles.

Autres informations

La responsabilité des autres informations incombe à la direction. Les autres informations se composent du rapport annuel de la direction sur le rendement du Fonds et des informations, autres que les états financiers et notre rapport de l'auditeur sur ces états financiers, incluses dans le rapport annuel.

PricewaterhouseCoopers s.r.l./s.e.n.c.r.l.
PwC Tower, 18 York Street, Suite 2500, Toronto (Ontario) Canada M5J 0B2
Tél. : +1 416 863-1133, Téléc. : +1 416 365-8215, Téléc. courriel : ca_toronto_18_york_fax@pwc.com

« PwC » s'entend de PricewaterhouseCoopers s.r.l./s.e.n.c.r.l., une société à responsabilité limitée de l'Ontario.

Notre opinion sur les états financiers ne s'étend pas aux autres informations et nous n'exprimons aucune forme d'assurance que ce soit sur ces informations.

En ce qui concerne notre audit des états financiers, notre responsabilité consiste à lire les autres informations désignées ci-dessus et, ce faisant, à apprécier s'il existe une incohérence significative entre celles-ci et les états financiers ou la connaissance que nous avons acquise au cours de l'audit, ou encore si les autres informations semblent autrement comporter une anomalie significative.

Si, à la lumière des travaux que nous avons effectués, nous concluons à la présence d'une anomalie significative dans les autres informations, nous sommes tenus de signaler ce fait. Nous n'avons rien à signaler à cet égard.

Responsabilités de la direction et des responsables de la gouvernance à l'égard des états financiers

La direction est responsable de la préparation et de la présentation fidèle des états financiers conformément aux normes IFRS de comptabilité, ainsi que du contrôle interne qu'elle considère comme nécessaire pour permettre la préparation d'états financiers exempts d'anomalies significatives, que celles-ci résultent de fraudes ou d'erreurs.

Lors de la préparation des états financiers, c'est à la direction qu'il incombe d'évaluer la capacité de la Société à poursuivre ses activités, de communiquer, le cas échéant, les questions relatives à la continuité de l'exploitation et d'appliquer le principe comptable de continuité d'exploitation, sauf si la direction a l'intention de liquider la Société ou de cesser ses activités, ou si elle n'a aucune autre solution réaliste que de le faire.

Il incombe aux responsables de la gouvernance de surveiller le processus d'information financière de la Société.

Responsabilités de l'auditeur à l'égard de l'audit des états financiers

Nos objectifs sont d'obtenir l'assurance raisonnable que les états financiers, pris dans leur ensemble, sont exempts d'anomalies significatives, que celles-ci résultent de fraudes ou d'erreurs, et de délivrer un rapport de l'auditeur contenant notre opinion. L'assurance raisonnable correspond à un niveau élevé d'assurance, qui ne garantit toutefois pas qu'un audit réalisé conformément aux normes d'audit généralement reconnues du Canada permettra toujours de détecter toute anomalie significative qui pourrait exister. Les anomalies peuvent résulter de fraudes ou d'erreurs et elles sont considérées comme significatives lorsqu'il est raisonnable de s'attendre à ce que, individuellement ou collectivement, elles puissent influencer sur les décisions économiques que les utilisateurs des états financiers prennent en se fondant sur ceux-ci.

Dans le cadre d'un audit réalisé conformément aux normes d'audit généralement reconnues du Canada, nous exerçons notre jugement professionnel et faisons preuve d'esprit critique tout au long du processus. En outre :

- nous identifions et évaluons les risques que les états financiers comportent des anomalies significatives, que celles-ci résultent de fraudes ou d'erreurs, concevons et mettons en œuvre des procédures d'audit en réponse à ces risques, et réunissons des éléments probants suffisants et appropriés pour fonder notre opinion. Le risque de non-détection d'une anomalie significative résultant d'une fraude est plus élevé que celui d'une anomalie significative résultant d'une erreur, car la fraude peut impliquer la collusion, la falsification, les omissions volontaires, les fausses déclarations ou le contournement du contrôle interne;

- nous acquérons une compréhension des éléments du contrôle interne pertinents pour l'audit afin de concevoir des procédures d'audit appropriées aux circonstances, et non dans le but d'exprimer une opinion sur l'efficacité du contrôle interne de la Société;
- nous apprécions le caractère approprié des méthodes comptables retenues et le caractère raisonnable des estimations comptables faites par la direction, de même que des informations y afférentes fournies par cette dernière;
- nous tirons une conclusion quant au caractère approprié de l'utilisation par la direction du principe comptable de continuité d'exploitation et, selon les éléments probants obtenus, quant à l'existence ou non d'une incertitude significative liée à des événements ou situations susceptibles de jeter un doute important sur la capacité de la Société à poursuivre ses activités. Si nous concluons à l'existence d'une incertitude significative, nous sommes tenus d'attirer l'attention des lecteurs de notre rapport sur les informations fournies dans les états financiers au sujet de cette incertitude ou, si ces informations ne sont pas adéquates, d'exprimer une opinion modifiée. Nos conclusions s'appuient sur les éléments probants obtenus jusqu'à la date de notre rapport. Des événements ou situations futurs pourraient par ailleurs amener la Société à cesser ses activités;
- nous évaluons la présentation d'ensemble, la structure et le contenu des états financiers, y compris les informations fournies dans les notes, et apprécions si les états financiers représentent les opérations et événements sous-jacents d'une manière propre à donner une image fidèle.

Nous communiquons aux responsables de la gouvernance, entre autres informations, l'étendue et le calendrier prévus des travaux d'audit et nos constatations importantes, y compris toute déficience importante du contrôle interne que nous aurions relevée au cours de notre audit.

Nous fournissons également aux responsables de la gouvernance une déclaration précisant que nous nous sommes conformés aux règles de déontologie pertinentes concernant l'indépendance, et leur communiquons toutes les relations et les autres facteurs qui peuvent raisonnablement être considérés comme susceptibles d'avoir des incidences sur notre indépendance ainsi que les sauvegardes connexes, s'il y a lieu.

L'associée responsable de la mission d'audit au terme de laquelle le présent rapport de l'auditeur indépendant est délivré est Christina Fox.

PricewaterhouseCoopers s.r.l./s.e.n.c.r.l.

Comptables professionnels agréés, experts-comptables autorisés

Toronto (Ontario)
Le 20 février 2025

CANADIAN BANC CORP.**ÉTATS DE LA SITUATION FINANCIÈRE**

AUX 30 NOVEMBRE 2024 ET 2023

	30 novembre 2024 (\$)	30 novembre 2023 (\$)
ACTIF		
Actif courant		
Placements	687 644 373	432 093 317
Trésorerie	87 417 362	195 880 944
Intérêts, dividendes et autres montants à recevoir	47 203	238 078
Montant à recevoir sur titres vendus	-	2 070 472
	<u>775 108 938</u>	<u>630 282 811</u>
PASSIF		
Passif courant		
Options vendues	545 620	603 455
Frais à payer et autres dettes d'exploitation	651 870	626 940
À payer pour l'achat de titres	-	21 713 058
Distributions à payer	7 077 262	5 678 296
Actions privilégiées (notes 1 et 6)	341 455 950	364 561 820
Actions de catégorie B	1 000	1 000
	<u>349 731 702</u>	<u>393 184 569</u>
ACTIF NET ATTRIBUABLE AUX PORTEURS D' ACTIONS RACHETABLES DE CATÉGORIE A (note 1)		
	425 377 236	237 098 242
Actions privilégiées en circulation (notes 1 et 6)	34 145 595	36 456 182
Actions de catégorie A en circulation (notes 1 et 6)	34 336 499	27 091 782
Actif net par action privilégiée	10,00 \$	10,00 \$
Actif net par action de catégorie A	12,39 \$	8,75 \$
Actif net par unité	22,39 \$	18,75 \$

Approuvé au nom du conseil d'administration


WAYNE FINCH

Administrateur


PETER CRUICKSHANK

Administrateur

CANADIAN BANC CORP.**ÉTATS DU RÉSULTAT GLOBAL**

POUR LES EXERCICES CLOS LES 30 NOVEMBRE

	2024 (\$)	2023 (\$)
REVENU		
Gain (perte) net sur les placements et dérivés		
Gain (perte) net réalisé	15 326 164	702 350
Variation nette de la plus-value/moins-value latente	151 197 452	(28 441 637)
Dividendes	21 848 443	15 106 167
Intérêts à distribuer	3 747 111	4 050 603
Gain (perte) net sur les placements et dérivés	192 119 170	(8 582 517)
Autre gain (perte)		
Gain (perte) de change réalisé	104 252	10 189
Variation du gain (de la perte) de change latent	117 924	14 398
	192 341 346	(8 557 930)
CHARGES (note 7)		
Frais de gestion	5 500 367	3 910 833
Honoraires d'audit	28 809	28 763
Jetons de présence des administrateurs	14 312	14 334
Frais du comité d'examen indépendant	4 064	4 064
Droits de garde	71 544	92 704
Frais juridiques	30 743	34 286
Information aux actionnaires	56 814	42 055
Autres charges d'exploitation	235 461	172 997
Taxe de vente harmonisée	632 539	514 416
Coûts de transactions	153 921	143 658
Retenues d'impôts	395 461	372 682
	7 124 035	5 330 792
Augmentation (diminution) de l'actif net attribuable aux porteurs d'actions rachetables de catégorie A compte non tenu des distributions sur les actions privilégiées et des autres revenus (charges) liés aux actions privilégiées	185 217 311	(13 888 722)
Distributions sur les actions privilégiées	(24 804 645)	(19 170 171)
Prime (escompte) à l'émission d'actions privilégiées	701 395	(1 411 365)
Frais d'émission des actions privilégiées	(1 091 854)	(5 942 443)
Augmentation (diminution) de l'actif net attribuable aux porteurs d'actions rachetables de catégorie A	160 022 207	(40 412 701)
Augmentation (diminution) de l'actif net attribuable aux porteurs, par action rachetable de catégorie A (note 8)	5,25	(1,81)

Les notes annexes font partie intégrante des présents états financiers.

CANADIAN BANC CORP.**ÉTATS DE L'ÉVOLUTION DE L'ACTIF NET****ATTRIBUABLE AUX PORTEURS D' ACTIONS RACHETABLES DE CATÉGORIE A**

POUR LES EXERCICES CLOS LES 30 NOVEMBRE

	2024 (\$)	2023 (\$)
Actif net attribuable aux porteurs d'actions rachetables de catégorie A à l'ouverture de l'exercice	237 098 242	184 349 820
Augmentation (diminution) de l'actif net attribuable aux porteurs d'actions rachetables de catégorie A	160 022 207	(40 412 701)
Produit brut de l'émission d'actions de catégorie A (note 6)	79 933 632	140 495 151
Rémunération des placeurs pour compte et frais d'émission relatifs à l'émission d'actions de catégorie A	(1 267 505)	(4 139 475)
Produit net de l'émission d'actions de catégorie A	<u>78 666 127</u>	<u>136 355 676</u>
Rachats d'actions de catégorie A	(450 476)	-
Distributions sur les actions de catégorie A¹⁾		
Dividendes canadiens	(49 958 864)	(42 565 253)
Dividendes sur gains en capital	-	(629 300)
	<u>(49 958 864)</u>	<u>(43 194 553)</u>
Variation de l'actif net attribuable aux porteurs d'actions rachetables de catégorie A	<u>188 278 994</u>	<u>52 748 422</u>
Actif net attribuable aux porteurs d'actions rachetables de catégorie A à la clôture de l'exercice	<u>425 377 236</u>	<u>237 098 242</u>

1) Le statut des distributions est fonction du traitement fiscal dont bénéficient les porteurs d'actions.

CANADIAN BANC CORP.**TABLEAUX DES FLUX DE TRÉSORERIE**

POUR LES EXERCICES CLOS LES 30 NOVEMBRE

	2024	2023
	(\$)	(\$)
Flux de trésorerie liés aux activités d'exploitation		
Augmentation (diminution) de l'actif net attribuable aux porteurs d'actions rachetables de catégorie A	160 022 207	(40 412 701)
Ajustements au titre des éléments suivants :		
Distributions sur les actions privilégiées	24 804 645	19 170 171
(Gain) perte de change latent	(117 924)	(14 398)
(Prime) escompte à l'émission d'actions privilégiées	(701 395)	1 411 365
Frais d'émission des actions privilégiées	1 091 854	5 942 443
(Gain) perte net réalisé sur les placements et dérivés	(15 326 164)	(702 350)
Variation nette de la plus-value/moins-value latente des placements et dérivés	(151 197 452)	28 441 637
Acquisition de placements, après primes sur options	(190 518 514)	(153 474 291)
Produit de la vente de placements	81 790 653	2 815 793
(Augmentation) diminution des intérêts, dividendes et autres montants à recevoir	190 875	(157 988)
Augmentation (diminution) des frais à payer et autres dettes d'exploitation	161 430	177 188
Flux de trésorerie liés aux activités d'exploitation	<u>(89 799 785)</u>	<u>(136 803 131)</u>
Flux de trésorerie liés aux activités de financement		
Produit brut de l'émission d'actions de catégorie A et d'actions privilégiées (note 6)	142 768 027	342 552 786
Rémunération des placeurs pour compte et frais d'émission relatifs à l'émission d'actions de catégorie A et d'actions privilégiées	(2 495 859)	(9 945 418)
Montants versés au rachat d'actions rachetables de catégorie A et d'actions privilégiées	(85 689 346)	-
Distributions sur les actions de catégorie A	(48 249 123)	(42 588 815)
Distributions sur les actions privilégiées	(25 115 420)	(17 739 702)
Flux de trésorerie liés aux activités de financement	<u>(18 781 721)</u>	<u>272 278 851</u>
Gain (perte) de change latent	117 924	14 398
Augmentation (diminution) nette de la trésorerie	(108 463 582)	135 490 118
Trésorerie à l'ouverture de l'exercice	195 880 944	60 390 826
Trésorerie à la clôture de l'exercice	<u>87 417 362</u>	<u>195 880 944</u>
Dividendes reçus, déduction faite des retenues d'impôts*	21 682 508	14 578 011
Intérêts reçus*	3 747 111	4 050 603

* Compris dans les flux de trésorerie liés aux activités d'exploitation.

Les notes annexes font partie intégrante des présents états financiers.

CANADIAN BANC CORP.
INVENTAIRE DU PORTEFEUILLE
AU 30 NOVEMBRE 2024

Nombre d'actions (contrats)	Description	Coût moyen (primes reçues) (\$)	Juste valeur (\$)
	6 principaux placements		
	Actions ordinaires canadiennes		
415 100	Banque de Montréal	43 646 931	55 415 850
973 600	La Banque de Nouvelle-Écosse	65 421 752	77 741 960
1 013 300	Banque Canadienne Impériale de Commerce	66 104 776	92 088 704
687 200	Banque Nationale du Canada	54 471 980	95 321 512
733 467	Banque Royale du Canada	86 027 968	129 207 547
1 201 200	La Banque Toronto-Dominion	90 075 712	95 171 076
	Total des actions ordinaires canadiennes du portefeuille (79,3 %)	405 749 119	544 946 649
	Autres actions ordinaires américaines		
493 390	Bank of America	21 291 563	32 820 821
234 100	Citigroup Inc.	16 634 856	23 229 396
37 605	Goldman Sachs Group Inc.	19 869 521	32 042 781
114 800	J.P. Morgan Chase & Co.	20 300 357	40 139 253
78 500	Morgan Stanley	6 563 308	14 465 473
	Total des autres actions ordinaires américaines du portefeuille (20,8 %)	84 659 605	142 697 724
	Total des actions ordinaires du portefeuille (100,1 %)	490 408 724	687 644 373
	Options d'achat vendues (100 actions par contrat)		
	Options d'achat canadiennes vendues		
(650)	Banque de Montréal à 140 \$, décembre 2024	(40 950)	(34 775)
(400)	La Banque de Nouvelle-Écosse à 77 \$, décembre 2024	(33 800)	(139 000)
(390)	Banque Canadienne Impériale de Commerce à 92 \$, décembre 2024	(45 630)	(54 210)
(370)	Banque Canadienne Impériale de Commerce à 92 \$, janvier 2025	(65 490)	(62 160)
(500)	Banque Royale du Canada à 180 \$, décembre 2024	(39 500)	(49 500)
(530)	La Banque Toronto-Dominion à 82 \$, décembre 2024	(31 800)	(21 995)
	Total des options d'achat canadiennes vendues (-0,1 %)	(257 170)	(361 640)

CANADIAN BANC CORP.**INVENTAIRE DU PORTEFEUILLE (SUITE)**

AU 30 NOVEMBRE 2024

Nombre d'actions (contrats)	Description	Coût moyen (primes reçues) (\$)	Juste valeur (\$)
	Options d'achat américaines vendues		
(500)	Bank of America Corp. à 50 \$, décembre 2024	(16 802)	(11 901)
(250)	Citigroup Inc. à 72 \$, décembre 2024	(35 329)	(44 455)
(50)	Goldman Sachs Group Inc. à 635 \$, décembre 2024	(28 704)	(24 573)
(40)	Goldman Sachs Group Inc. à 645 \$, janvier 2025	(50 685)	(51 245)
(200)	J.P. Morgan Chase & Co. à 260 \$, décembre 2024	(44 589)	(37 664)
(100)	Morgan Stanley à 137 \$, décembre 2024	(13 581)	(14 142)
	Total des options d'achat américaines vendues (0,0 %)	<u>(189 690)</u>	<u>(183 980)</u>
		489 961 864	687 098 753
	Moins : ajustements au titre des coûts de transactions	<u>(160 345)</u>	
	Total des placements (100,0 %)	<u>489 801 519</u>	<u>687 098 753</u>

CANADIAN BANC CORP.

NOTES ANNEXES

POUR LES EXERCICES CLOS LES 30 NOVEMBRE 2024 ET 2023

1. Constitution

Canadian Banc Corp. (la « Société ») est une société de placement à capital variable établie le 25 mai 2005 en vertu des lois de la province d'Ontario. Elle est entrée en activité le 15 juillet 2005. Elle a pour gestionnaire et pour gestionnaire de portefeuille Quadravest Capital Management Inc. (« Quadravest » ou le « gestionnaire »). L'adresse du siège social de la Société est le 200 Front Street West, Suite 2510, Toronto (Ontario) M5V 3K2. La Société investit dans un portefeuille géré activement, constitué essentiellement d'actions ordinaires de six banques à charte canadiennes. Elle utilise une stratégie active de vente d'options d'achat couvertes en complément du revenu tiré du portefeuille.

En raison du report de cinq ans de la date de dissolution de la Société, du 1^{er} décembre 2023 au 1^{er} décembre 2028, un droit de rachat spécial a été attribué aux actionnaires, leur permettant de remettre une catégorie d'actions, ou les deux, en échange d'un prix de rachat correspondant à la valeur liquidative de 18,75 \$ par unité au 30 novembre 2023 (10,00 \$ par action privilégiée et 8,75 \$ par action de catégorie A). 8 523 887 actions privilégiées et 51 483 actions de catégorie A ont été présentées aux fins de rachat et, après la clôture de l'exercice, ce rachat spécial a donné lieu à un paiement total de 85 689 346 \$ le 15 décembre 2023.

Afin de rétablir un nombre égal d'actions privilégiées et d'actions de catégorie A, la Société a effectué un placement secondaire de 8 674 000 actions privilégiées le 23 novembre 2023, pour un produit net de 82 305 044 \$.

La Société peut, à son gré, reporter sa date de dissolution par tranche de cinq ans. Le cas échéant, les porteurs bénéficieront d'un droit de rachat spécial de leurs actions.

2. Mode de présentation

Les présents états financiers ont été préparés conformément aux Normes internationales d'information financière publiées par l'International Accounting Standards Board (normes IFRS de comptabilité). Ils ont été préparés selon le principe du coût historique, sauf en ce qui concerne la réévaluation à la juste valeur par le biais du résultat net (JVRN) des actifs financiers et des passifs financiers (dont les instruments dérivés).

Ils ont été approuvés par le conseil d'administration de la Société le 20 février 2025.

3. Informations significatives sur les méthodes comptables

Un résumé des informations significatives sur les méthodes comptables applicables à la Société est présenté ci-après :

Placements et instruments financiers

La Société classe ses placements, y compris les instruments dérivés, selon le modèle économique qu'elle a adopté pour les gérer et selon les caractéristiques de leurs flux de trésorerie contractuels. Le portefeuille d'actifs financiers est géré et sa performance est évaluée d'après la méthode de la juste valeur. La Société se concentre principalement sur la juste valeur et utilise ces données pour évaluer la performance des actifs et prendre des décisions. La Société n'a pas fait le choix de désigner irrévocablement les actions comme étant à la juste valeur par le biais des autres éléments du résultat global (JVAERG). Par conséquent, tous les placements, y compris les instruments dérivés, sont évalués à la juste valeur par le biais du résultat net.

Les obligations de la Société au titre de l'actif net attribuable aux porteurs d'actions rachetables de catégorie A sont présentées au montant de rachat annuel. Tous les autres actifs et passifs financiers sont initialement comptabilisés à la juste valeur, puis au coût amorti par la suite, qui correspond approximativement à la juste valeur.

CANADIAN BANC CORP.

NOTES ANNEXES

POUR LES EXERCICES CLOS LES 30 NOVEMBRE 2024 ET 2023

La Société comptabilise les achats et ventes normalisés d'instruments financiers à la date de transaction, qui est la date à laquelle elle s'engage à acheter ou à vendre l'instrument. Les coûts de transactions, comme les commissions de courtage, liés aux actifs et aux passifs financiers à la JVRN sont passés en charges lorsqu'ils sont engagés, et les coûts de transactions liés aux instruments financiers qui ne sont pas évalués à la JVRN sont inclus dans la valeur comptable de ces instruments. Un actif financier est décomptabilisé lorsque le droit de recevoir les flux de trésorerie provenant du placement est arrivé à expiration ou a été cédé et que la Société a transféré la quasi-totalité des risques et avantages inhérents à la propriété de l'actif. Les dividendes sont comptabilisés à titre de revenus à la date ex-dividende. Les gains et les pertes réalisés et la plus-value ou la moins-value latente sont calculés selon la méthode du coût moyen. Le coût des placements est déterminé selon la méthode du coût moyen.

Les primes reçues sur les options vendues sont, tant que ces options sont en cours, inscrites à titre de passif dans l'état de la situation financière et évaluées à un montant correspondant à la valeur de marché d'une option qui aurait pour effet de dénouer la position. Les gains ou les pertes réalisés à l'expiration ou à l'exercice de l'option sont constatés à titre de gain (perte) net réalisé sur les placements et dérivés dans l'état du résultat global.

Comme les actions privilégiées ont priorité de rang sur les actions des catégories A et B et ne sont pas subordonnées aux autres catégories d'instruments remboursables au gré du porteur, elles ont été classées dans les passifs financiers. Ces actions sont comptabilisées au coût amorti. L'amortissement des primes ou des escomptes à l'émission d'actions privilégiées est inscrit à l'état du résultat global.

Comme les actions de catégorie B sont subordonnées aux actions privilégiées, mais ont priorité de rang sur les actions de catégorie A, elles ne sont pas subordonnées aux autres catégories d'instruments remboursables au gré du porteur et ont donc été classées dans les passifs financiers. Ces actions sont comptabilisées au coût amorti.

Les actions de catégorie A peuvent être rachetées au gré du porteur chaque mois, chaque année ou à la date de dissolution de la Société. Ces actions sont donc assorties de multiples obligations contractuelles et sont présentées en tant que passifs financiers.

La valeur liquidative de la Société est déterminée conformément aux exigences des lois, notamment du *Règlement 81-106 sur l'information continue des fonds d'investissement*, et est utilisée aux fins de traitement des opérations sur actions. Aux fins de la présentation de l'information financière selon les normes IFRS de comptabilité, l'actif net de la Société correspond à l'écart entre la valeur totale des actifs de la Société et la valeur totale de ses passifs, compte non tenu des actions privilégiées et de l'actif net attribuable aux porteurs d'actions rachetables de catégorie A (l'« actif net de la Société »). Les actions privilégiées et les actions de catégorie A sont émises en nombre égal (collectivement, une « unité ») et sont en circulation en nombre égal pendant toute la période pertinente. Si le nombre d'actions de catégorie A et d'actions privilégiées en circulation n'est pas égal, le montant notionnel de l'unité correspondra au quotient du total de la valeur liquidative de la Société divisé par la somme de la valeur liquidative par action attribuable aux actions de catégorie A et aux actions privilégiées.

Évaluation des placements

La juste valeur s'entend du prix qui serait reçu pour la vente d'un actif ou payé pour le transfert d'un passif dans une transaction normale entre des intervenants du marché à la date d'évaluation. La juste valeur des actifs financiers et des passifs financiers négociés sur des marchés actifs (comme les actions et les options) est fondée sur le cours de clôture des marchés à la date de présentation de l'information financière. La Société utilise le dernier cours pour les actifs financiers et les passifs financiers lorsque ce cours s'inscrit dans l'écart acheteur-vendeur du jour. Lorsque le dernier cours ne s'inscrit pas dans l'écart acheteur-vendeur, le gestionnaire détermine le point de l'écart acheteur-vendeur qui est le plus représentatif de la juste valeur compte tenu des faits et circonstances en cause. La politique de la Société consiste à comptabiliser les transferts d'un niveau à l'autre de la hiérarchie des justes valeurs à la date de l'événement ou du changement de circonstances à l'origine du transfert.

La juste valeur des actifs financiers et des passifs financiers qui ne sont pas négociés sur un marché actif est déterminée au moyen de techniques d'évaluation. La Société utilise diverses méthodes et pose des hypothèses qui reposent sur les conditions qui prévalent sur le marché à chaque date de présentation de l'information financière. Les techniques d'évaluation comprennent l'utilisation de transactions récentes comparables dans des conditions de concurrence normale, la référence à la juste valeur d'un autre instrument identique en substance, l'analyse des flux de trésorerie actualisés, les modèles d'évaluation des options et d'autres techniques couramment utilisées par les intervenants du marché et fondées au maximum sur des données de marché observables. Voir la note 5 pour de plus amples renseignements sur les évaluations de la juste valeur de la Société.

Trésorerie

La trésorerie est constituée de dépôts à vue auprès d'une institution financière.

Conversion de devises

Le dollar canadien est à la fois la monnaie fonctionnelle et la monnaie de présentation de la Société. La juste valeur des placements et des autres actifs et passifs libellés en devises est convertie dans la monnaie fonctionnelle de la Société au taux de change en vigueur à chaque date d'évaluation. Les achats et les ventes de placements, les revenus et les charges sont convertis au taux de change en vigueur à la date de transaction.

Frais de gestion, frais d'administration et primes de rendement

Les frais de gestion et les frais d'administration sont constatés progressivement par la Société à mesure que Quadravest fournit ses services. À chaque date d'évaluation, la Société comptabilise une charge et un passif financier établis en fonction des primes de rendement à payer, s'il y a lieu, calculées selon la valeur liquidative de la Société. Voir la note 7 pour de plus amples renseignements sur le calcul des frais de gestion, des frais d'administration et des primes de rendement, s'il y a lieu, de la Société.

Augmentation (diminution) de l'actif net attribuable aux porteurs, par action rachetable de catégorie A

L'augmentation (la diminution) de l'actif net attribuable aux porteurs, par action rachetable de catégorie A, correspond à l'augmentation ou à la diminution de l'actif net attribuable aux porteurs d'actions rachetables de catégorie A, divisée par le nombre moyen pondéré de ces actions en circulation au cours de l'exercice. Voir la note 8 pour en connaître le calcul.

Impôt

La Société est considérée comme une société de placement à capital variable au sens de la *Loi de l'impôt sur le revenu* (Canada) (la « Loi de l'impôt ») et, à ce titre, elle est assujettie à l'impôt sur son revenu net pour chaque année d'imposition, y compris sur ses gains en capital nets imposables réalisés, le cas échéant, au taux applicable aux sociétés de placement à capital variable. Les règles fiscales générales applicables aux sociétés ouvertes s'appliquent également aux sociétés de placement à capital variable. Cependant, les impôts payables sur les gains en capital nets réalisés sont remboursables selon une formule au moment du rachat d'actions ou du versement de dividendes aux actionnaires à partir du compte de dividendes de gains en capital.

Les intérêts et les revenus de source étrangère sont imposés aux taux normaux d'imposition applicables aux sociétés de placement à capital variable, et peuvent être réduits au moyen des déductions permises à des fins fiscales.

Toutes les charges de la Société, frais de gestion, frais d'administration et charges d'exploitation compris, sont prises en compte pour établir son passif d'impôt total.

La Société étant une société de placement à capital variable, les dividendes imposables qu'elle reçoit de sociétés canadiennes imposables sont assujettis à un impôt de 38 1/3 % en vertu de la partie IV de la Loi de l'impôt. Cet impôt est entièrement remboursable au versement de dividendes imposables aux actionnaires, à raison de 1,15 \$ pour chaque tranche de 3 \$ de dividendes versés. Tout impôt ainsi versé figure à titre de montant à recevoir jusqu'au recouvrement par versement aux actionnaires de dividendes tirés du revenu net de placement. Tant que la Société sera admissible à titre de société de placement à capital variable, tout impôt sur les gains en capital nets imposables réalisés sera remboursable au moment de la distribution des gains aux actionnaires sous forme de dividendes ou au moment du rachat d'actions à la demande des actionnaires. En raison du mécanisme de remboursement au titre des gains en capital et des remboursements en vertu de la partie IV, la Société recouvre tout impôt canadien sur le revenu qu'elle a payé sur les gains en capital et les dividendes canadiens imposables. La Société a ainsi déterminé qu'en substance elle n'était pas assujettie à l'impôt. L'économie d'impôt liée aux pertes en capital et autres qu'en capital et à d'autres différences temporaires n'a donc pas été reflétée à titre d'actif ou de passif d'impôt différé dans l'état de la situation financière.

Selon ses estimations, la Société dispose, à des fins fiscales, de pertes autres qu'en capital cumulées de 22 276 939 \$ au 30 novembre 2024 (26 125 259 \$ au 30 novembre 2023) pouvant, au besoin, être portées en diminution du revenu imposable d'exercices futurs. Celles-ci expirent à la date prévue de dissolution de la Société, le 1^{er} décembre 2028. La Société dispose également, à des fins fiscales, de pertes en capital cumulées estimatives de 1 280 570 \$ (1 280 570 \$ au 30 novembre 2023) pouvant être portées en diminution des gains en capital futurs, le cas échéant, et qui n'expirent pas.

4. Estimations comptables et jugements critiques

Pour préparer les présents états financiers, la direction a dû faire des estimations et poser des hypothèses fondées sur l'expérience passée, les conditions actuelles et les événements attendus. Lorsque des estimations sont faites, les montants présentés à titre d'actifs, de passifs, de revenus et de charges peuvent différer des montants qui auraient été présentés si l'issue des incertitudes et des événements futurs avait été connue au moment de la préparation des états financiers. Les principales estimations formulées par la Société sont liées à l'évaluation des placements et des instruments dérivés à la juste valeur, tel qu'il est indiqué à la note 5.

CANADIAN BANC CORP.

NOTES ANNEXES

POUR LES EXERCICES CLOS LES 30 NOVEMBRE 2024 ET 2023

5. Gestion du risque lié aux instruments financiers

La Société classe les évaluations de la juste valeur selon une hiérarchie qui place au plus haut niveau les cours non ajustés publiés sur des marchés actifs pour des actifs ou des passifs identiques, et au niveau le plus bas les données d'entrée non observables. La hiérarchie des justes valeurs se compose des trois niveaux suivants :

Niveau 1 - Cours (non ajustés) publiés sur des marchés actifs pour des actifs ou des passifs identiques et auxquels l'entité peut avoir accès à la date d'évaluation;

Niveau 2 - Données autres que les prix cotés de niveau 1, directement ou indirectement observables pour les actifs ou les passifs;

Niveau 3 - Données d'entrée non observables concernant l'actif ou le passif.

Le tableau ci-dessous indique le classement des instruments financiers de la Société selon leur niveau dans la hiérarchie des justes valeurs aux 30 novembre 2024 et 2023 :

	Actifs et passifs financiers à la juste valeur au 30 novembre 2024			
	Niveau 1	Niveau 2	Niveau 3	Total
Actions	687 644 373 \$	-	-	687 644 373 \$
Options	(545 620 \$)	-	-	(545 620 \$)
	<u>687 098 753 \$</u>	<u>-</u>	<u>-</u>	<u>687 098 753 \$</u>

	Actifs et passifs financiers à la juste valeur au 30 novembre 2023			
	Niveau 1	Niveau 2	Niveau 3	Total
Actions	432 093 317 \$	-	-	432 093 317 \$
Options	(603 455 \$)	-	-	(603 455 \$)
	<u>431 489 862 \$</u>	<u>-</u>	<u>-</u>	<u>431 489 862 \$</u>

Les évaluations de la juste valeur ci-dessus sont toutes récurrentes et la juste valeur est classée au niveau 1 lorsque le titre ou le dérivé en question est négocié activement et qu'un cours de marché est disponible. Il n'y a eu aucun transfert ou reclassement entre les niveaux au cours des exercices clos les 30 novembre 2024 et 2023.

De par la nature de ses activités de placement, la Société est exposée à divers risques financiers : le risque de marché (qui comprend le risque de prix, le risque de taux d'intérêt et le risque de change), le risque de crédit et le risque de liquidité.

Les résultats réels peuvent différer considérablement de toute analyse de sensibilité présentée ci-après et l'écart peut être important.

Risque de marché

Tous les placements en valeurs mobilières présentent un risque de perte de capital. Les 6 principaux placements ont été choisis en raison de leur performance à long terme sur le plan de l'appréciation du cours et de la croissance des dividendes. Ces sociétés ont été choisies dans le secteur bancaire des services financiers de l'indice S&P/TSX 60 et figurent parmi les plus importantes sociétés des services financiers du Canada.

Le risque de marché varie selon trois principaux facteurs : le risque de prix, le risque de taux d'intérêt et les fluctuations du change.

CANADIAN BANC CORP.

NOTES ANNEXES

POUR LES EXERCICES CLOS LES 30 NOVEMBRE 2024 ET 2023

Risque de prix

L'autre risque de prix est le risque que la valeur des instruments financiers varie en raison de fluctuations des cours (autres que celles provenant du risque de taux d'intérêt et du risque de change).

Le programme de vente d'options d'achat couvertes, qui génère un revenu additionnel pour le portefeuille, peut également contribuer à limiter les effets de la baisse du cours d'une société donnée du portefeuille durant les exercices où il existe une option d'achat couverte sur le titre de cette société.

La Société est exposée à l'autre risque de prix par ses placements en actions et en options vendues. Au 30 novembre 2024, si les cours boursiers de ces actions avaient augmenté de 10 %, toutes les autres variables demeurant constantes, l'actif net de la Société aurait augmenté d'environ 65 599 000 \$ (40 221 000 \$ au 30 novembre 2023). De même, si les cours boursiers de ces actions avaient diminué de 10 %, toutes les autres variables demeurant constantes, l'actif net de la Société aurait diminué d'environ 68 464 000 \$ (42 877 000 \$ au 30 novembre 2023).

Risque de taux d'intérêt

Le risque de taux d'intérêt est le risque que la juste valeur des instruments financiers portant intérêt fluctue en raison de variations des taux d'intérêt du marché. La majorité des actifs et des passifs financiers de la Société ne portent pas intérêt. Concernant les actions privilégiées, la politique de versement de dividendes à taux variable est fondée sur le taux préférentiel canadien majoré de 1,5 % et prévoit un minimum de 5 % et un maximum de 8 % par an selon le prix de rachat de 10 \$ des actions privilégiées. Si le taux préférentiel canadien avait augmenté ou diminué de 1 %, il n'y aurait eu aucune incidence notable sur les dividendes à payer sur les actions privilégiées. Par conséquent, la Société n'était pas exposée à un risque important relativement aux fluctuations des taux d'intérêt du marché et elle estimait que le risque de taux d'intérêt était négligeable aux 30 novembre 2024 et 2023.

Risque de change

Le risque de change est le risque que les instruments financiers libellés dans une monnaie autre que le dollar canadien, la monnaie de présentation de la Société, varient en raison de fluctuations des taux de change. Certains placements du portefeuille sont inscrits à la Bourse de New York et se négocient en dollars américains. Au 30 novembre 2024, 19,6 % de l'actif net de la Société (14,0 % au 30 novembre 2023) était investi dans des actifs libellés en dollars américains, dont de la trésorerie. L'actif net de la Société fluctuera donc en fonction du taux de change entre le dollar américain et le dollar canadien. La Société n'a pas conclu de contrats de couverture de change. Si le dollar canadien s'était apprécié ou déprécié de 5 % par rapport au dollar américain, l'actif net de la Société aurait diminué ou augmenté d'environ 7 510 000 \$ (4 226 200 \$ au 30 novembre 2023).

Autres risques

Risque de crédit

Le risque de crédit est le risque qu'une contrepartie ne soit pas en mesure d'effectuer la totalité de ses paiements à l'échéance. Les opérations de la Société portent toutes sur des options et des titres cotés et sont réglées par l'entremise de courtiers agréés. Le risque de défaillance d'un courtier est jugé minime, car les titres vendus ne sont livrés qu'après réception du paiement par le courtier. Le paiement d'un achat n'est effectué que lorsque le courtier a reçu les titres. La trésorerie est détenue auprès d'une institution financière reconnue et réglementée. Aux 30 novembre 2024 et 2023, la Société était peu exposée au risque de crédit.

CANADIAN BANC CORP.

NOTES ANNEXES

POUR LES EXERCICES CLOS LES 30 NOVEMBRE 2024 ET 2023

Risque de liquidité

Le risque de liquidité est le risque que la Société ne soit pas en mesure de faire face à ses engagements à temps ou à un prix raisonnable. La Société est exposée au risque de liquidité principalement en raison des rachats mensuels et annuels au gré des porteurs d'actions de catégorie A et d'actions privilégiées. Le délai de préavis pour toutes les demandes de rachat est adéquat. Le portefeuille de la Société est composé de placements très liquides dans des sociétés à grande capitalisation cotées à la Bourse de Toronto (TSX) et à la Bourse de New York. Les actions de catégorie A et les actions privilégiées en circulation sont toutes rachetables chaque mois et chaque année ou, comme prévu, à la date de dissolution de la Société. Aux 30 novembre 2024 et 2023, tous les autres passifs financiers étaient exigibles dans les trois mois suivant la clôture de l'exercice.

Risque de concentration

Les titres détenus par la Société sont concentrés dans le secteur bancaire et sont ainsi exposés aux facteurs propres à ce secteur. Pris individuellement, un placement du portefeuille peut représenter jusqu'à 20 % de la valeur liquidative de la Société.

Le portefeuille de placement de la Société est réparti comme suit :

	30 novembre 2024	30 novembre 2023
Actions ordinaires canadiennes	70,9 %	58,1 %
Actions ordinaires américaines	18,6 %	13,7 %
Options d'achat canadiennes vendues	0,0 %	-0,1 %
Options d'achat américaines vendues	0,0 %	0,0 %
Autres actifs, moins les passifs (hors actions privilégiées)	10,5 %	28,3 %
	<hr/> 100,0 %	<hr/> 100,0 %

6. Unités rachetables

Actions privilégiées

La Société est autorisée à émettre un nombre illimité d'actions privilégiées.

<u>Opérations sur actions privilégiées</u>	30 novembre 2024	30 novembre 2023
Ouverture de l'exercice	36 456 182	16 109 282
Émises au cours de l'exercice	6 213 300	20 346 900
Rachetées au cours de l'exercice	(8 523 887)	-
Clôture de l'exercice	<hr/> 34 145 595	<hr/> 36 456 182

Les porteurs d'actions privilégiées ont droit à des dividendes mensuels cumulatifs sur actions privilégiées à taux variable, à un taux annuel correspondant au taux préférentiel canadien majoré de 1,5 %, sous réserve d'un minimum de 5 % et d'un maximum de 8 %, sur le prix de rachat de 10 \$.

Toutes les actions privilégiées en circulation à la date de dissolution seront rachetées par la Société à cette date. Les actions privilégiées ont été présentées à titre de passif dans les états financiers.

Les actions privilégiées se négocient à la TSX sous le symbole « BK.PR.A ». Leur cours était de 10,42 \$ au 30 novembre 2024 (9,84 \$ au 30 novembre 2023). Les actions privilégiées peuvent être remises à tout moment aux fins de rachat à un prix de rachat donné, mais leur rachat a lieu seulement le dernier jour ouvrable de chaque mois. Les porteurs d'actions qui remettent aux fins de rachat à la fois une action privilégiée et une action de catégorie A au cours du mois de juillet de chaque exercice seront en droit de recevoir un montant correspondant à la valeur liquidative par unité au dernier jour

CANADIAN BANC CORP.

NOTES ANNEXES

POUR LES EXERCICES CLOS LES 30 NOVEMBRE 2024 ET 2023

ouvrable de ce mois. Le prix de rachat des actions privilégiées rachetées au cours de tout autre mois est établi en fonction d'une formule de rachat actualisée préétablie. En vertu d'une convention de remise en circulation, la Société peut, sans y être tenue, exiger de l'agent de remise en circulation qu'il fasse de son mieux pour trouver des acheteurs pour les actions privilégiées ou les actions de catégorie A remises en vue de leur rachat.

Les actions privilégiées prennent rang avant les actions de catégories A et B pour le versement des dividendes. Les actions privilégiées prennent rang avant les actions de catégorie A à la dissolution de la Société.

La Société a annoncé le 27 mai 2024 l'acceptation, par la TSX, de son avis d'intention déposé en vue d'une offre publique de rachat dans le cours normal des activités (l'« offre de rachat ») de ses actions privilégiées et actions de catégorie A par l'intermédiaire de la TSX ou d'une autre bourse canadienne. En vertu de l'offre de rachat, en vigueur du 29 mai 2024 au 28 mai 2025, elle propose de racheter, à l'occasion et si cela est jugé opportun, jusqu'à 3 029 772 actions privilégiées et 2 968 093 actions de catégorie A, soit 10 % du flottant, composé de 30 297 724 actions privilégiées et de 29 680 939 actions de catégorie A. Au 15 mai 2024, il y avait 30 320 295 actions privilégiées et 29 714 699 actions de catégorie A émises et en circulation. La Société est limitée, pour toute période de 30 jours, au rachat d'un total de 606 405 actions privilégiées ou de 594 293 actions de catégorie A, soit 2 % des actions privilégiées et des actions de catégorie A émises et en circulation au 15 mai 2024.

L'offre de rachat précédente a débuté le 29 mai 2023 et pris fin le 28 mai 2024.

Aucune de ces actions n'a été rachetée aux fins d'annulation au cours de l'exercice clos le 30 novembre 2024 et de l'exercice clos le 30 novembre 2023.

La Société peut, à son gré, émettre des actions de temps à autre grâce à un programme d'émissions d'actions au prix du marché. Toutes les actions de catégorie A et les actions privilégiées vendues dans le cadre de ce programme sont négociées à la TSX, ou à toute autre bourse canadienne sur laquelle ces catégories d'actions sont cotées et sont négociées, au cours qui prévaut à la date de la vente.

Au cours de l'exercice clos le 30 novembre 2024, 6 213 000 actions privilégiées ont été vendues dans le cadre du programme d'émissions d'actions au prix du marché, à un prix moyen de 10,11 \$ par action privilégiée. Le produit brut, le produit net et les commissions de courtage sur la vente des actions privilégiées ont été respectivement de 62 834 395 \$, de 61 785 368 \$ et de 1 049 027 \$.

Au cours de l'exercice clos le 30 novembre 2023, 9 312 900 actions privilégiées ont été vendues dans le cadre du programme d'émissions d'actions au prix du marché, à un prix moyen de 10,03 \$ par action privilégiée. Le produit brut, le produit net et les commissions de courtage sur la vente des actions privilégiées ont été respectivement de 93 452 435 \$, de 91 116 500 \$ et de 2 335 935 \$.

Dans le cadre d'un placement secondaire effectué le 23 novembre 2023, la Société a émis 8 674 000 actions privilégiées, à 9,80 \$ l'action, pour un produit brut de 85 005 200 \$. La rémunération des placeurs pour compte et les frais d'émission des actions privilégiées relativement au placement secondaire se sont établis à 2 700 156 \$.

Dans le cadre d'un placement secondaire effectué le 31 janvier 2023, la Société a émis 2 360 000 actions privilégiées, à 10 \$ l'action, pour un produit brut de 23 600 000 \$. La rémunération des placeurs pour compte et les frais d'émission des actions privilégiées relativement au placement secondaire se sont établis à 767 076 \$.

CANADIAN BANC CORP.

NOTES ANNEXES

POUR LES EXERCICES CLOS LES 30 NOVEMBRE 2024 ET 2023

Actions de catégorie A et actions de catégorie B

Nombre autorisé

Un nombre illimité d'actions de catégorie A

1 000 actions de catégorie B

Opérations sur actions de catégorie A

	30 novembre 2024	30 novembre 2023
Ouverture de l'exercice	27 091 782	16 220 682
Émises au cours de l'exercice	7 296 200	10 871 100
Rachetées au cours de l'exercice	(51 483)	-
Clôture de l'exercice	<u>34 336 499</u>	<u>27 091 782</u>

Les actions de catégorie A ont été initialement émises au prix de 15 \$ l'action. Les porteurs d'actions de catégorie A reçoivent des distributions mensuelles en espèces à un taux cible annualisé de 15 % basé sur le cours moyen pondéré en fonction du volume des actions de catégorie A sur les trois derniers jours de bourse du mois précédent. Pour que des distributions mensuelles puissent être déclarées, il faut que la valeur liquidative par unité demeure supérieure à 15 \$. Toutes les actions de catégorie A en circulation à la date de dissolution seront rachetées par la Société à cette date.

Les actions de catégorie A se négocient à la TSX sous le symbole « BK ». Leur cours était de 12,00 \$ au 30 novembre 2024 (9,78 \$ au 30 novembre 2023). Les actions de catégorie A peuvent être remises à tout moment aux fins de rachat à un prix de rachat donné, mais leur rachat n'a lieu que le dernier jour ouvrable de chaque mois. Les porteurs d'actions qui remettent aux fins de rachat à la fois une action de catégorie A et une action privilégiée au cours du mois de juillet de chaque exercice seront en droit de recevoir un montant correspondant à la valeur liquidative par unité au dernier jour ouvrable de ce mois. Le prix de rachat des actions de catégorie A rachetées au cours de tout autre mois est établi en fonction d'une formule de rachat actualisée préétablie. En vertu d'une convention de remise en circulation, la Société peut, sans y être tenue, exiger de l'agent de remise en circulation qu'il fasse de son mieux pour trouver des acheteurs pour les actions privilégiées ou les actions de catégorie A remises en vue de leur rachat. Les gains ou les pertes réalisés au rachat d'actions, le cas échéant, sont comptabilisés comme gain (perte) au rachat dans l'état du résultat global.

Les actions privilégiées prennent rang avant les actions de catégorie A pour ce qui est du versement des dividendes. À la dissolution de la Société, les porteurs d'actions de catégorie A recevront un montant équivalant à la valeur liquidative par unité moins 10 \$ (valeur de rachat des actions privilégiées).

Au cours de l'exercice clos le 30 novembre 2024, 7 296 200 actions de catégorie A ont été vendues dans le cadre du programme d'émissions d'actions au prix du marché, à un prix moyen de 10,96 \$ par action. Le produit brut, le produit net et les commissions de courtage sur la vente des actions privilégiées ont été respectivement de 79 933 632 \$, de 78 708 937 \$ et de 1 224 695 \$.

Au cours de l'exercice clos le 30 novembre 2023, 9 311 100 actions de catégorie A ont été vendues dans le cadre du programme d'émissions d'actions au prix du marché, à un prix moyen de 12,79 \$ par action. Le produit brut, le produit net et les commissions de courtage sur la vente des actions de catégorie A ont été respectivement de 119 045 151 \$, de 116 069 314 \$ et de 2 975 837 \$.

Dans le cadre d'un placement secondaire effectué le 31 janvier 2023, la Société a émis 1 560 000 actions de catégorie A, à 13,75 \$ l'action, pour un produit brut de 21 450 000 \$. La rémunération des placeurs pour compte et les frais d'émission des actions de catégorie A relativement au placement secondaire se sont établis à 1 024 326 \$.

CANADIAN BANC CORP.

NOTES ANNEXES

POUR LES EXERCICES CLOS LES 30 NOVEMBRE 2024 ET 2023

Les porteurs d'actions de catégorie B n'ont pas droit aux dividendes. Les actions de catégorie B sont rachetables au prix de 1,00 \$ l'action. Les porteurs d'actions de catégorie B ont droit à un vote par action. Le 15 juillet 2005, la Société a émis 1 000 actions de catégorie B en faveur de Canadian Banc Corp. Holding Trust pour une contrepartie en trésorerie de 1 000 \$.

7. Charges

La Société assume toutes les charges habituelles relatives à son exploitation et à son administration, y compris les frais de comptabilité et d'administration, les droits de garde, la rémunération de l'agent des transferts, les frais juridiques et les honoraires d'audit, la rémunération des administrateurs indépendants et du comité d'examen indépendant, les droits de dépôt réglementaires et d'inscription en bourse, les frais de communication avec les porteurs d'actions et les frais découlant de la conformité aux lois, aux règlements et aux politiques applicables.

Selon la convention de gestion, Quadravest a droit à des frais d'administration payables mensuellement à terme échu, à un taux annuel de 0,20 % de la valeur liquidative de la Société, calculée à chaque date d'évaluation mensuelle compte tenu des actions privilégiées en circulation.

Selon la convention de gestion de portefeuille, Quadravest a droit à des frais de gestion de base payables à terme échu, à un taux annuel de 0,65 % de la valeur liquidative de la Société, calculée à chaque date d'évaluation mensuelle compte tenu des actions privilégiées en circulation. De plus, Quadravest a droit à des primes de rendement sous réserve de la réalisation de certains niveaux de rendement total préétablis.

Les frais de gestion totalisant 5 500 367 \$ (3 910 833 \$ au 30 novembre 2023) engagés au cours de l'exercice clos le 30 novembre 2024 comprennent les frais d'administration et les frais de gestion de base. Au 30 novembre 2024, des frais d'administration et de gestion de placement totalisant 532 047 \$ étaient dus au gestionnaire (389 968 \$ au 30 novembre 2023). Aucune prime de rendement n'a été versée pour les exercices clos les 30 novembre 2024 et 2023.

Les commissions de courtage payées par la Société pour les opérations portant sur ses titres en portefeuille ont totalisé 153 921 \$ pour l'exercice clos le 30 novembre 2024 (143 658 \$ au 30 novembre 2023). Les commissions de courtage versées à certains courtiers peuvent, au-delà du paiement des services de courtage pour les opérations de portefeuille, servir à la rémunération de services de recherche sur les placements fournis au gestionnaire. La rémunération des services de recherche incluse dans les commissions versées aux courtiers était de 6 420 \$ au 30 novembre 2024 (11 247 \$ au 30 novembre 2023).

En ce qui concerne l'audit des états financiers de la Société, les honoraires payés ou à payer à PricewaterhouseCoopers s.r.l./s.e.n.c.r.l. et aux autres cabinets membres du réseau PwC s'établissaient à 23 278 \$ pour l'exercice clos le 30 novembre 2024. Les honoraires liés à d'autres services, se rapportant principalement aux émissions d'actions de la Société, s'élevaient à 59 690 \$.

CANADIAN BANC CORP.

NOTES ANNEXES

POUR LES EXERCICES CLOS LES 30 NOVEMBRE 2024 ET 2023

8. Augmentation (diminution) de l'actif net attribuable aux porteurs, par action rachetable de catégorie A

L'augmentation (la diminution) de l'actif net attribuable aux porteurs, par action rachetable de catégorie A pour les exercices clos les 30 novembre 2024 et 2023 est calculée comme suit :

	2024	2023
Augmentation (diminution) de l'actif net attribuable aux porteurs d'actions rachetables de catégorie A	160 022 207 \$	(40 412 701 \$)
Nombre moyen pondéré d'actions de catégorie A en circulation	30 469 341	22 379 870
Augmentation (diminution) de l'actif net attribuable aux porteurs, par action rachetable de catégorie A	5,25 \$	(1,81 \$)

9. Distributions

Les distributions par action se sont établies comme suit :

	30 novembre 2024	30 novembre 2023
Actions privilégiées	0,7946 \$	0,7992 \$
Actions de catégorie A	1,6256 \$	1,9212 \$

10. Gestion du capital

La Société considère que son capital se compose d'actions de catégorie A, d'actions de catégorie B et d'actions privilégiées.

Ses objectifs de gestion du capital sont les suivants :

- i) verser aux porteurs d'actions privilégiées des dividendes mensuels cumulatifs sur actions privilégiées à taux variable à un taux annuel correspondant au taux préférentiel canadien courant majoré de 1,5 %, sous réserve d'un minimum de 5 % et d'un maximum de 8 %, sur le prix de rachat de 10 \$, et leur rembourser ce prix de rachat à la dissolution de la Société;
- ii) verser aux porteurs d'actions de catégorie A des distributions mensuelles en espèces à un taux cible annualisé de 15 % basé sur le cours moyen pondéré en fonction du volume des actions de catégorie A sur les trois derniers jours de bourse du mois précédent et leur rembourser le prix d'émission initial à la dissolution de la Société. Pour que des distributions mensuelles puissent être déclarées, il faut que la valeur liquidative par unité demeure supérieure à 15 \$.

Dans le cadre de la gestion de sa structure de capital, la Société peut modifier le montant des dividendes versés aux porteurs d'actions ou rembourser du capital à ces derniers.

CANADIAN BANC CORP.

NOTES ANNEXES

POUR LES EXERCICES CLOS LES 30 NOVEMBRE 2024 ET 2023

11. Rapprochement entre la valeur liquidative par action de catégorie A et l'actif net attribuable aux porteurs, par action rachetable de catégorie A

Aux 30 novembre 2024 et 2023, il n'y avait aucun écart entre la valeur liquidative par action de catégorie A utilisée aux fins de traitement des opérations et l'actif net attribuable aux porteurs, par action rachetable de catégorie A, aux fins de la présentation de l'information financière.

12. Nouvelle norme IFRS de comptabilité

En avril 2024, l'International Accounting Standards Board a publié IFRS 18 *États financiers : Présentation et informations à fournir*, qui vise à améliorer la qualité des informations financières en introduisant de nouvelles exigences, notamment de nouvelles catégories et de nouveaux sous-totaux requis dans l'état du résultat global ainsi que des directives plus précises sur le regroupement des informations. IFRS 18 remplace IAS 1 *Présentation des états financiers*. Cette norme s'applique aux exercices ouverts à compter du 1^{er} janvier 2027, mais son adoption anticipée est permise. La Société évalue présentement l'incidence de ces nouvelles exigences.

QUADRAVEST CAPITAL MANAGEMENT INC.

Quadravest Capital Management Inc., société constituée en 1997, a pour objet la création et la gestion de produits à rendement élevé à l'intention des particuliers. Sa stratégie de placement combine le placement dans des actions en fonction des facteurs fondamentaux et la vente d'options d'achat couvertes. Guidée par quatre principes clés, Quadravest fixe des objectifs de placement réalistes permettant à son équipe de poursuivre une stratégie de placement à long terme.

Les quatre principes clés – innovation en matière de produits financiers, discipline de gestion des placements, solidité des résultats pour les investisseurs et excellence du service à la clientèle – sont les quatre piliers de Quadravest. Chaque membre de l'équipe bien soudée de la Société s'engage à respecter ces principes pour assurer une cohérence et une efficacité qui lui sont propres.

Quadravest a réuni plus de 2,5 G\$ dans le cadre de premiers appels publics à l'épargne.

CONSEIL D'ADMINISTRATION

Wayne Finch,
Administrateur, président, chef de la direction
et chef des placements,
Quadravest Capital Management Inc.

Peter Cruickshank,
Administrateur,
Quadravest Capital Management Inc.

Laura Johnson,
Stratège en chef des placements
et gestionnaire de portefeuille,
Quadravest Capital Management Inc.

Michael W. Sharp,
Associé retraité,
Blake, Cassels & Graydon S.E.N.C.R.L./s.r.l.

John Steep,
Président, S. Factor Consulting Inc.

RENSEIGNEMENTS SUR LA SOCIÉTÉ

Auditeur

PricewaterhouseCoopers s.r.l./s.e.n.c.r.l.
18 York Street, Suite 2500
Toronto (Ontario) M5J 0B2

Agent des transferts

Services aux investisseurs Computershare inc.
100 University Avenue
Toronto (Ontario) M5J 2Y1

Conseillers juridiques

Blake, Cassels & Graydon S.E.N.C.R.L./s.r.l.
Commerce Court West, Suite 4000
Toronto (Ontario) M5L 1A9

Dépositaire

Fiducie RBC Services aux investisseurs
155 Wellington St. West
Toronto (Ontario) M5V 3L3



200 Front Street West
Suite 2510, Toronto (Ontario)
M5V 3K2

Tél. : 416 304-4443

Sans frais : 877 4QUADRA

ou 877 478-2372

Télec. : 416 304-4441

info@quadravest.com

www.quadravest.com